



Comunicare în LIMBA ROMÂNĂ

pentru clasa a **II**-a
caiet de lucru

- exerciții de comunicare
- exerciții de vocabular
- exerciții de lectură
- noțiuni teoretice




NUME și PRENUME:

CLASA:




I. COMUNICAREA. ÎNȚELEGEREA TEXTULUI



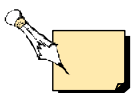
1

COMUNICAREA

REȚINE!




A comunica înseamnă a transmite informații, știri, vești sau mesaje. Comunicarea poate fi făcută **oral** sau **în scris**. Comunicarea dintre două sau mai multe persoane se numește **dialog**. Comunicăm **informații, știri, vești, mesaje**.



COMUNICAREA ORALĂ

1 Marchează cu „x” imaginile care ilustrează o comunicare orală:




2 Realizează comunicări orale (dialoguri), pornind de la următoarele situații ilustrate:

a)

Bună,!

Ce?



Bună,!

Sunt!

■ Comunicare în limba română ■

3

b)

Vreau să desenez
o...!
Tu ...?



Eu vreau ...!

c)


Aș vrea ...!
Ești de acord?



După ce termin
temele, vreau să... .

3


Privește situația de comunicare de mai jos:



■ Ce poate răspunde fetița la întrebarea doamnei învățătoare?

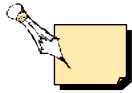
4

În imaginile de mai jos, marchează cu „x” casetele din dreptul persoanei care transmite mesajul.



4

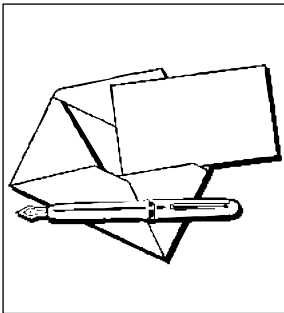





COMUNICAREA SCRISĂ

1


Privește imaginile și explică situațiile în care are loc comunicarea în scris.



scrisoare




felicitare



ziar



afiș publicitar



carte



SMS



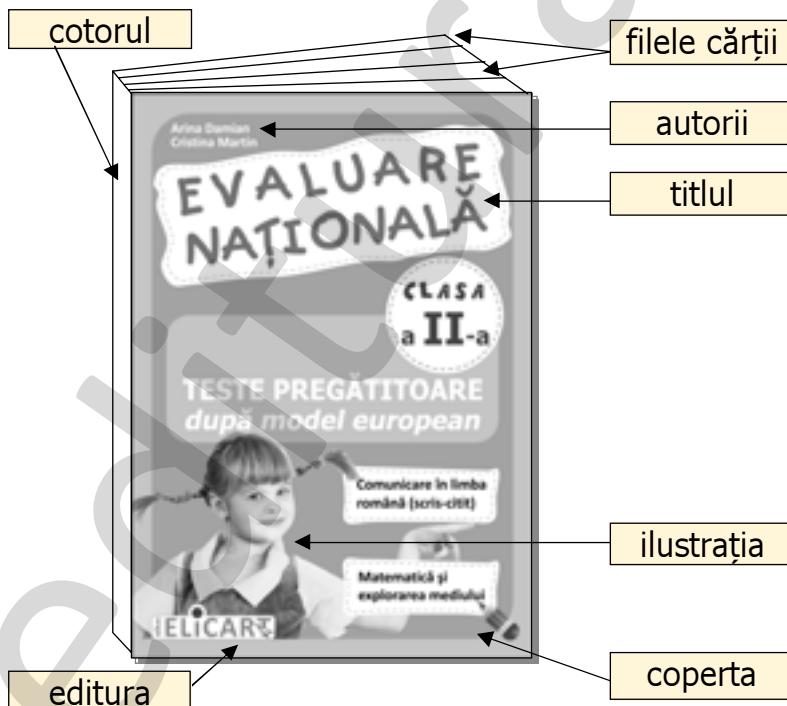
internet



e-mail

2

Cele mai multe informații comunicate în scris se transmit cu ajutorul cărților. Privește mai jos și reține părțile din care este alcătuită o carte.



Persoanele care joacă rolul cel mai important în apariția unei cărți sunt:


- scriitorul (cel care scrie cartea);
- editorul (cel care o tipărește și o vinde);
- cititorul (cel care, în final, o citește).

Pe lângă ei, mai există o mulțime de oameni care contribuie la apariția unei cărți:

- cei care scriu textul la calculator;
- cei care realizează desenele sau ilustrațiile;
- cei care o corectează, astfel încât să nu aibă greșeli;
- cei care o tipăresc în tipografie;
- cei care o vând cititorilor.

3

Mai jos, am prezentat elementele din care este alcătuită o pagină din interiorul unei cărți și cuprinsul acesteia. Reține-le!



Vreau să știu!

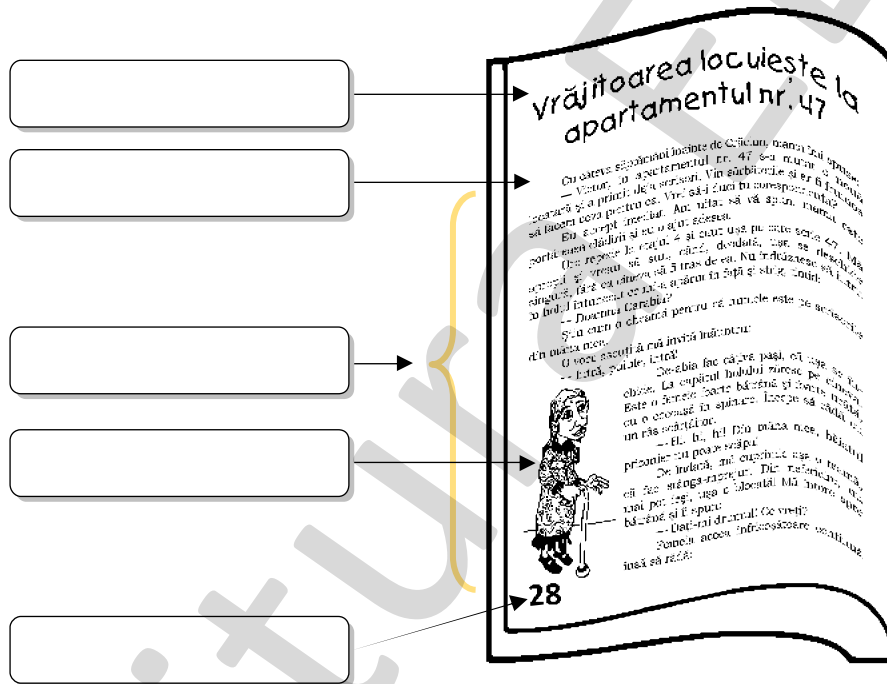
Înainte de apariția tiparului, cărțile erau rare și scumpe. Numai biserica, universitățile și oamenii bogați le puteau avea.

Cărțile au devenit mai accesibile odată cu invenția TIPARULUI, de către Johann GUTENBERG.

În zilele noastre lucrurile s-au schimbat foarte mult, astfel încât fiecare dintre noi poate avea propria BIBLIOTECĂ.

4

Privește pagina de carte prezentată mai jos și scrie denumirea elementelor indicate.



NU UITA să ai grijă de cărțile tale:

- nu scrie pe ele;
- folosește un semn de carte de fiecare dată când citești și nu îndoi colțurile paginilor pentru a marca locul unde ai rămas;
- citește textul cu atenție și în întregime;
- din cărți aflu o mulțime de lucruri interesante despre viață, despre oameni; în felul acesta îți îmbogățesti cunoștințele și devii mai inteligent.

5

Ce este? Scrie răspunsul în casete.

- imagine, desen care redă elemente din text
- listă cu titlurile textelor și pagina la care acestea se află
- cel care a scris textele din carte
- se află în partea din față și din spate a unei cărți



6



Citește cu atenție textul de mai jos pentru a înțelege mesajul transmis în scris (comunicarea scrisă).

Prima zi de școală

Ziua de 15 septembrie a sosit. Clinchetul vesel al clopoțelului anunță începerea unui nou an școlar. Victor și Raluca intră veseli în sala de clasă.

— Salutare, colegi! Cum ați petrecut în vacanță?

— Minunat! A fost o vară plină de aventuri...

Doamna învățătoare deschide ușa clasei. Se face liniște. Afară, razele palide ale soarelui se joacă printre frunzele multicolore.

— Vă doresc succes în noul an școlar!

a) Răspunde la întrebări:



• Când începe un nou an școlar?



• Cum se numesc cei doi copii din text?



• Cum a fost vacanța pentru copii?



• Ce le urează doamna învățătoare?

b) Completează spațiile libere cu informații corecte din textul citit.

Este luna _____ . Sunetul _____ anunță începerea școlii. Victor și _____ intră _____ în clasă. Își salută colegii și îi întreabă cum au petrecut în _____. Doamna învățătoare le urează _____ în noul an școlar.

c) Marchează cu „x” caseta corespunzătoare răspunsului corect:

■ Școala începe în anotimpul iarna. toamna. vara.

■ Victor și Raluca intră în sala de clasă. casă. sala de sport.

■ Ei sunt nervoși. supărați. veseli.

■ Doamna învățătoare le spune copiilor:
 „— Vă doresc un an școlar plin de reușite!”
 „— Vă doresc succes în noul an școlar!”
 „— Bună ziua, copii!”

7 Comunică și tu informații despre:

- vacanța de vară → _____
- prima zi de școală → _____
- manualul de limba română → _____
- colegul tău de bancă → _____
- prietenul tău cel mai bun → _____

8 Completează:

Numele meu este _____ .
Sunt elev/ă în clasa _____ , școala
_____ din localitatea
_____ , județul _____ .
Domnul învățător / Doamna învățătoare se numește
_____ . Colegul / Colega de bancă
este _____ .

Comunică informații despre tine, completând spațiile libere.



9 Așază în ordine cuvintele pentru a obține comunicări:

- rodnică toamna a venit

- sunt coapte pomii fructe de plini


- spor oamenii cu harnici muncesc

10 Formulează câte o întrebare pentru fiecare comunicare obținută la exercițiul 9.

- _____
- _____
- _____

11 Formulează în scris două întrebări pe care le-ai adresa copiilor din imaginea alăturată.

- _____
- _____



2

PROPOZIȚIA

REȚINE



Propoziția este o comunicare **spusă (orală)** sau **scrisă**.
 Primul cuvânt din propoziție se scrie întotdeauna cu **literă mare**.
 La sfârșitul propoziției se pune unul din semnele de punctuație:
 ♦ **punct (.)** ♦ **semnul întrebării (?)** ♦ **semnul exclamării (!)**

1 Așază cuvintele în ordine pentru a obține propoziții:

• suflă cu rece vântul putere

• cad grei stropi pe ploaie de pământ

2 Marchează cu „x” caseta din fața comunicărilor care sunt propoziții:

- Copiii se bucură de venirea toamnei.
- Frunze ruginii.
- Frunzele sunt ruginii.
- Făt-Frumos o salvează pe Ileana Cosânzeana?
- Făt-Frumos și Ileana Cosânzeana



3 Delimitează cuvintele și scrie propozițiile obținute:



• Rechizitele școlarului trebuie păstrate curate.



• Elevii leneșinu învață zidezi.

4 Alcătuește câte o propoziție cu fiecare dintre următoarele cuvinte: școală, norii, fetei, silitori

Atenție, nu schimba forma cuvântului!



5 Completează propozițiile, folosind cuvintele din partea dreaptă a paginii:

- Livada _____ este plină de roade: mere, _____, nuci, gutui.
- Păsările _____ și-au părăsit cuiburile.
- Turmele de _____ se întorc de la munte.
- Ursul se pregătește să intre în _____.
- _____ strânge alune pentru iarna cea lungă.

- călătoare
- bunicilor
- pere
- bârlog
- oi
- veverița

6 Alcătuieste propoziții în care cuvântul „Tudor” să se afle:


• la începutul propoziției ⇨ _____

• în interiorul propoziției ⇨ _____

• la sfârșitul propoziției ⇨ _____

7 Îmbogățește propoziția:

„Vântul suflă.”



• adăugând 1 cuvânt ⇨ _____


• adăugând 2 cuvinte ⇨ _____

• adăugând 3 cuvinte ⇨ _____

8 Scrie câte cuvinte are fiecare propoziție:

• Soarele se ascunde în spatele norilor.

• Fuioare de fum se ridică ușor din coșurile caselor.



9 Alcătuieste câte o propoziție despre toamnă, formată din:

■ 3 cuvinte



■ 4 cuvinte



■ 5 cuvinte



10 Potrivește pentru a forma propoziții:

Andreea și Ina

Învățătorul

Cocorii

Fetele și băieții

Noi

• s-a întors în sala de clasă.

• suntem atenți la explicațiile doamnei învățătoare.

• au pornit în lunga lor călătorie.


• sunt prietene bune.

• se joacă veseli în curtea școlii.

3

TEXTUL

REȚINE!



Mai multe propoziții legate prin înțeles alcătuiesc un **text**. Orice text are un **titlu**, care se scrie cu literă inițială mare, în partea de sus a textului, la mijloc. Când se începe o idee nouă în text, se scrie cu **alineat**.

Cel care a scris textul se numește **autor** (sau **scriitor, povestitor**), iar textul scris (poveste, poezie, piesă de teatru...) se numește **text literar**.

1 Citește cu atenție textul:

titlu

autor

alineat

Frumoasa cu părul de aur

(fragment, de Josef Havel)

Era odată, într-o cetate, o vânzătoare de pește. Într-o zi, aceasta s-a dus la împărat și i-a spus:

— Măria ta, cumpără acest pește de la mine! Cel care îl va mânca, va înțelege limba tuturor animalelor.

Împăratul a cumpărat peștele. I-a poruncit bucătarului să îl gătească, dar să nu cumva să guste din el. (...)

■ a) Transcrie pe caietul de teme textul, respectând așezarea în pagină.

ATENȚIE!

- Nu uita să scrii titlul și autorul.
- Scrie frumos și corect.
- Fii atent la semnele de punctuație; ele au importanța lor, deci scrie-le pe toate!
- Atunci când se schimbă ideea, lasă alineat!
- Textul tău trebuie să aibă un aspect îngrijit, fără ștersături sau mâzgăleli!

■ b) Completează enunțurile cu informații:

Titlul textului este _____ . Textul are ___ alineate.
A patra propoziție din text are ___ cuvinte. Primul cuvânt din al treilea alineat este _____ .

■ c) Marchează cu „X” caseta corespunzătoare răspunsului corect:

→ La împărat s-a dus o vânzătoare de carne.
 o vânzătoare de pește.
 o vânzătoare de fructe și legume.

→ Cel care va mânca din pește va deveni bogat.
 va înțelege tainele plantelor.
 va înțelege limba animalelor.

→ Măria sa, împăratul, a cumpărat peștele.
 a cumpărat o găină.
 nu a cumpărat peștele.



2 Numerotează propozițiile, respectând ordinea acțiunilor. Scrie caligrafic textul rezultat pe spațiul de mai jos și găsește-i un titlu potrivit.



- Zilele sunt mai scurte și mai friguroase.
- Numai iepurașul se plimbă fără griji prin pădure.
- Oare ce caută urechiatul?
- Animalele s-au retras în vizuinile lor.
- Toamna se apropie de sfârșit.

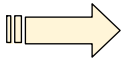
Cât de frumos și corect ai scris? Colorează stelutele!



1 Completează:

- Personajele textului „Supa de pietricele” sunt:

- Locul unde se întâmplă acțiunea este: _____



POVESTIREA SCRISĂ A TEXTULUI

2 Povestește textul, pornind de la ideile de mai jos:

1. Sosirea celor doi leneși la fermă

3. Întoarcerea Ernestinei

2. Pregătirea supei

4. Răzbunarea acesteia

● Povestirea scrisă a textului trebuie să fie mai scurtă decât textul citit!

● Nu se folosește linia de dialog în povestirea textului, ci se transformă dialogul în povestire.

● Nu se folosesc formulări de genul „Autorul spune...”, ci se povestesc, direct, întâmplările.

Urmează sfaturile mele pentru a realiza corect povestirea scrisă a textului!



3 Ți-a plăcut textul „Supa de pietricele”? Alege și argumentează!

Da, mi-a plăcut...

Nu, nu mi-a plăcut...

Creanga de alun după Lev Tolstoi

Text narativ 2



A fost odată ca niciodată un negustor bogat ce avea trei fete. Plecând într-o zi după marfă, le întrebă ce doresc. Cea mare spuse că vrea mărgelile, a doua ceru un inel, iar mezina zise că o creangă de alun este tot ce-i trebuie.

La întoarcere, după ce cumpărase tot ce-i făcea trebuință, mărgelile și inelul, negustorul trecu printr-o pădure unde zări o creangă cu alune de aur. O rupse pentru fata cea mică, dar imediat apărură un urs.

— Cum ai îndrăznit să rupi creanga mea?

— Nu aș fi luat-o dacă nu m-ar fi rugat fata mea cea mică, răspunse negustorul speriat.

— Atunci, cine te va întâmpina când vei ajunge acasă, pe acela să mi-l dai mie, zise ursul.

Când sosi în curtea casei, negustorul văzu înaintea sa pe fata cea mică. Le povesti tuturor întâmplarea cu ursul și hotărâră să-i dea, dacă ursul va veni, pe fiica ciobanului.

Zis și făcut! Nu trecu mult timp și ursul sosi la poarta negustorului. Dar, de frică să nu fie mâncată, fata ciobanului îi spuse adevărul. Așa că ursul veni din nou și, de data aceasta, plecă împreună cu mezina negustorului.

Ajunși la bârlogul ursului, se auzi un bubuit ca de tunet și fata se trezi într-un palat bogat, alături de un prinț tânăr și fermecător.

Cei doi făcură o nuntă ca-n povești, la care veniră și părinții și surorile fetei și trăiră fericiți până la adânci bătrâneți.

1 Răspunde la întrebări:

- Cum se numește autorul textului citit? _____
- Care sunt personajele textului „Creanga de alun”?

- Unde se petrece transformarea ursului în prinț?

2 Alege răspunsul corect: DA sau NU.

Fata cea mare a cerut un inel. DA / NU

Fata cea mică a cerut o creangă de alun. DA / NU

Negustorul le-a adus fetelor ceea ce-și doreau. DA / NU

Ursul a venit la casa negustorului pentru a lua ce i se cuvenea. DA / NU

Ursul a mâncat-o pe fata cea mică. DA / NU

3 Notează cu A (adevărat) sau F (fals) enunțurile următoare:

- Textul „Creanga de alun” este o narațiune.
- Textul are 9 alineate.
- Primul cuvânt de la începutul unui alineat se scrie întotdeauna cu literă mică.
- Titlul acestui text este format din 3 cuvinte.
- După titlu se pune întotdeauna punct.


4 Corectează enunțurile false de la exercițiul 3 și scrie-le corect și caligrafic pe spațiul de mai jos:

Cum ai scris? Apreciază, colorând stelutele!



TEXTUL ÎN VERSURI

REȚINE



Textul în versuri se numește **poezie**. Autorul poezie este **poetul**. Un rând al unei poezii se numește **vers**, iar mai multe versuri grupate formează o **strofă**. Cuvintele de la sfârșitul versurilor **rimează**.

1 Citește cu atenție poezia:

Vine primăvara!

Primăvara vine iarăși,
Ghiocii înfloresc,
Cucul cântă-n pădurice,
Florile îmbobocesc.

Albinața cea zglobie,
Din stup iarăși a ieșit
Să ne fac-o bucurie,
Bâzâind neconținut.

Soarele ne încălzește,
Ziua iar se prelungește,
Toți copiii ies afară
Că e cald și primăvară!

a) Completează spațiile libere:

Titlul poeziei de mai sus este _____ . Poezia are _____ strofe. Fiecare strofă este formată din _____ versuri. Versul al treilea din ultima strofă are _____ cuvinte.

b) Transcrie strofa care ți-a plăcut cel mai mult.

c) Caută în poezie cuvintele care *rimează* cu următoarele cuvinte:



MODEL

înfloresc – îmbobocesc

zglobie – _____ încălzește – _____
a ieșit – _____ afară – _____

2 Găsește și tu rime pentru cuvintele date.

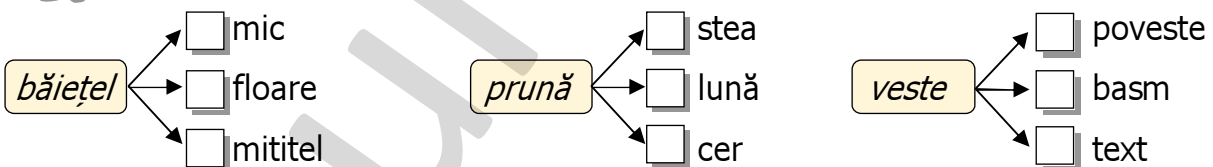


MODEL

tunel – castel

soare – _____ gheață – _____
măr – _____ taină – _____
carte – _____ ghiocel – _____

3 Marchează cu „X” caseta din dreptul cuvintelor care rimează cu:



4 Alege dintre cuvintele de mai jos pe cele potrivite pentru a completa versurile poeziei următoare:

trece, groasă, lac, ghiocel, minunată, dansează.

Primăvara

Primăvara _____

Întârzie și de-astă dată.

Iarna nu mai vrea să plece

Și zăpada nu mai _____ .

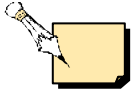
Dar o rază călduroasă

A topit zăpada _____


Și a scos din puful ei

Toporași și _____ .





TEXTUL NONLITERAR (INFORMATIV)



REȚINE!

Textul **nonliterar/informativ** prezintă date, informații despre diverse lucruri. Poate fi însoțit de imagini care să illustreze informațiile din text.

Citește textele nonliterare/informative de mai jos și răspunde la întrebări.

TEXT INFORMATIV 1



Europa

Alături de Africa, America de Nord și America de Sud, Antarctica, Asia și Australia (sau Oceania), Europa este unul dintre continentele lumii.

Europa are multe fluvii, lacuri și lanțuri muntoase.

Dunărea este unul dintre cele mai lungi fluvii. Străbate zece țări și se varsă în Marea Neagră, formând o deltă. Alte fluvii sunt Rinul, Elba și Loire.

Lacul Ladoga din Rusia este cel mai mare lac de pe continentul european, având o suprafață de 17 700 km².

Cel mai înalt munte din Europa este Muntele Elbrus, care are cel mai înalt vârf (5 642 metri).

În Europa, clima este temperată (nici prea caldă, nici prea rece). Cele mai calde zone se află în partea de sud a continentului. Cele mai reci locuri sunt în nordul Europei și în munții înalți.



1 Răspunde la întrebări:

● Câte continente sunt pe glob?

● Cum se numește fluviul care formează o deltă la vărsarea în Marea Neagră?

● Care este cel mai mare lac din Europa?

● Ce fel de climă are continentul european?



2 Transcrie caligrafic, pe spațiile de mai jos, ultimul alineat din textul „Europa”.

Cât de frumos și corect ai scris? Colorează stelutele!



TEXT INFORMATIV 2



Animale fantastice ale oceanelor

Aproape trei sferturi din suprafața Pământului sunt acoperite de apă sărată. În oceane și mări se găsesc animale fascinante.

Țiparul electric poate produce suficient curent electric pentru a aprinde 10 becuri.

Delfinul adoarme doar cu jumătate de ore și cu un ochi deschis pentru a fi atent la prădători.

Căluțul de mare mascul este cel care dă naștere puilor și are grijă de ei.

1 Răspunde la întrebări:



Ce poate produce țiparul electric?



Cum doarme delfinul?


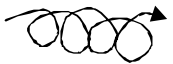


De ce este diferit căluțul de mare față de celelalte animale?

2 Subliniază enunțurile în care sunt prezentați *țiparul electric* și *delfinul*.


3 Caută și tu câteva informații despre *balenă*, *caracatiță* și *rechin*. Scrie-le pe spațiile de mai jos.

balenă




Folosește informații din reviste, cărți sau caută pe Internet.





caracatiță

rechin




II. SEMNELE DE PUNCTUAȚIE



1 SEMNUL ÎNTREBĂRII (?)

REȚINE!



Semnul întrebării (?) este un semn de punctuație care se folosește:

- ◆ la sfârșitul unei propoziții prin care se cere o informație;
- ◆ după cuvinte sau grupuri de cuvinte care sunt întrebări;
- ◆ într-un dialog, când una dintre persoane arată o nedumerire.

1 Scrie semnul întrebării (?) la sfârșitul propozițiilor, apoi citește-le corespunzător:

Lecția de ieri a fost interesantă

Frunzele copacilor au devenit ruginii

Soarele a ieșit din nori

Colegii tăi sunt atenți și studiosi

Mihai este un copil ascultător

Unde mergem mâine

2 Formulează întrebări pentru răspunsurile:

— Numele meu este Victor.

— Am 8 ani.

3 Lucrează după model:



MODEL

*Salcâmul din curtea casei a înflorit.
A înflorit salcâmul din curtea casei?*



• Stropii de ploaie se izbesc de geam.

• Moș Martin a ieșit din bârlog.

• Fotbalistul a dat pasa potrivită.

4

Formulează întrebări-ghicitoare după model pentru a obține următoarele răspunsuri:



MODEL

Care este cel mai bun prieten al omului?
Câinele.




Iepurele.

Greierele.

2

SEMNUl EXCLAMĂRII (!)

REȚINE!



Semnul exclamării (!) este un semn de punctuație care se folosește:

- la sfârșitul unei propoziții care exprimă mirarea sau o bucurie, o poruncă sau o rugămintă, un salut, un sfat, o urare, o strigare;
- după cuvinte care imită zgomote din natură;
- într-un dialog, când una dintre persoane arată o nedumerire.

1 Scrie și tu enunțuri care să exprime:

• o urare

• un sfat

• o poruncă

• bucuria

2

Citește propozițiile următoare și alege din coloana din partea dreaptă ce exprimă fiecare:

• Ce palpitante sunt aventurile cavalerilor!

• La revedere, doamna învățătoare!

• Mă bucur tare mult că ai câștigat concursul!

• Să ascuți de mămica!

• Sănătate și noroc!

• Violeta, hai la joacă!

• Dă-ți jos încălțările imediat!

• bucuria

• o urare

• mirarea

• o strigare

• un salut

• un sfat

• o poruncă

3

Lucrează după model:



MODEL

*Vulpea este șireată.
Ce șireată este vulpea!*



• Soarele strălucește puternic.

• Cerul este senin.

• Vremea este foarte rece.

4

Continuă cu câte o propoziție care să aibă la sfârșit semnul exclamării (!).

■ Mama mă sfătuiește cu blândețe:

— *Să fii atent la lecții!*

■ În fața vitrinei, băiețelul exclamă:

■ Maria își salută bunica:

■ Colegii îi urează Mirunei:

5

Formulează întrebări pentru următoarele răspunsuri:

—

— Dulce ca mierea!

—

— Vreau doar să citesc!

—

— Este un exercițiu foarte ușor!

6

Completează propozițiile, adăugând cuvintele care lipsesc:

• La _____ ani, Mirela!

• Bună _____, _____ învățătoare!

• Ce _____ plouă _____!

• Vino _____, copile!

■ Comunicare în limba română ■

7 Completează textul cu semnele de punctuație potrivite:

La Grădina Zoologică

Ieri am fost în vizită la Grădina Zoologică împreună cu doamna învățătoare și colegii mei Așezată în mijlocul pădurii, era plină de fel de fel de animale

— Ce urși jucăuși exclamă Gina

— Și maimuțele au chef de joacă observă Ionuț

— Ce gălăgioase sunt păsărelele

— Iar răgetul leilor te înfioară


— Copii, observați cu atenție fiecare animal Aveți acum ocazia să vedeți lucruri deosebite

Vizita a fost lungă, interesantă și mai captivantă decât o lecție desfășurată în sala de clasă



3 DOUĂ PUNCTE (:)

REȚINE!



Două puncte (:) se folosesc:

- când urmează cuvintele unui vorbitor;
- când urmează o enumerare.

1 Completează cu semnul de punctuație corespunzător:

• Florăreasa vinde tot felul de flori trandafiri, garoafe, lalele, zambile, frezii.

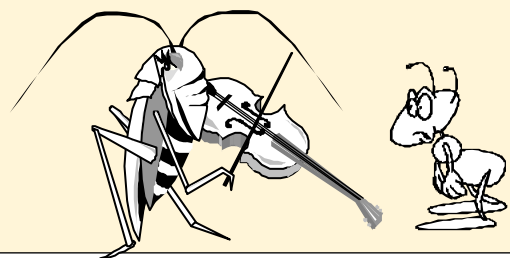
• Am cumpărat zahăr, fructe, legume, paste și carne.

• Maria își anunță colegii

— Astăzi este ziua mea de naștere!

• Furnica îi spune greierului

— Ai cântat, acum joacă!




2 Explică oral folosirea semnului în enunțurile următoare:

• La Grădina Zoologică am văzut lei, tigri, maimuțe și urși.

• Doamna învățătoare ne spune

— Copii, astăzi vom discuta despre semnele de punctuație.



3 Alcătuieste propoziții în care semnul : să se afle:

- Înaintea unei enumerări



- Înaintea cuvintelor unei persoane



4 Completează corespunzător:

- Merg în excursie împreună cu: _____.
- Astăzi am următoarele discipline în orar: _____.
- Ieșind pe ușă, mama le spune copiilor: _____.


5 Scrie în casete semnele de punctuație potrivite:

- Andra o întreabă pe Raluca
- Unde ai fost ieri
- Am fost în excursie cu colegii mei Ina, Antonia, Andrada și Laurențiu
- Ce ați vizitat
- Am văzut Mănăstirea de la Curtea de Argeș, Cetatea Poienari și Lacul Vidraru A fost o excursie pe cinste

4

VIRGULA (,)

REȚINE!



Virgula (,) se folosește:

- între cuvintele unei enumerări;
- pentru a despărți un cuvânt (care arată cui ne adresăm) de restul propoziției;
- pentru a despărți o explicație de restul propoziției.


1 Explică oral folosirea virgulelor în enunțurile:

- Matei (,) Andra (,) Vali și Ruxandra merg în parcul din apropiere. Leagănele (,) toboganele și balansoarele îi așteaptă. Ruxandra (,) cea mai mare dintre ei (,) le spune:
— Aveți grijă (,) copii (,) să nu vă loviți!

■ Comunicare în limba română ■ —————→

2 Completează cu semnele de punctuație potrivite:

- Bunicul are în ogradă găini rațe curci și găște.
- — Copii fiți atenți la mine!
- — Ai repetat lecția Matei?
- Livezile s-au umplut de nuci mere pere și gutui coapte
- — Vino repede Anuța la mine!
- Mărțișorul simbolul primăverii e oferit cu drag.
- Pantofii sandalele și papucii sunt aranjați frumos lângă ușă.
- Luna astrul nopții trimite raze blânde de lumină.



3 Lucrează după model:



MODEL

- Maria, mie îmi place desenul tău!
- Mie îmi place desenul tău, Maria!
- Mie, Maria, îmi place desenul tău!

- — Azorel, ție îți plac tare mult oasele!

- — Copile, vino la mine!

- — Catinca, mie îmi este frig!

4 Răspunde la următoarele întrebări, folosind virgula în enumerări:



Care sunt zilele săptămânii?



Cum se numesc prietenii tăi?

5 Ordonează cuvintele pentru a forma propoziții. Folosește virgula acolo unde trebuie.



pasiunile

dansul

și

muzica

sunt

mele

pictura

lectura



hai

Nicoleta

strugurii

culegem

să



place

sau

poezii

basme

îmi

să

povestiri

citesc



capitala

oraș

este

Bucureștiul

un

aglomerat

României



6 Alege din partea dreaptă enumerările potrivite și completează propozițiile:

■ Mama a cumpărat de la piață _____

◆ cap, trunchi și membre

■ _____ sunt
colegi de clasă.

◆ ardei, varză, ceapă și
cartofi

■ Corpul unui animal este alcătuit din _____

◆ George, Cătălin și Alexia


■ Cele patru anotimpuri sunt _____

◆ primăvara, vara, toamna
și iarna

5

LINIA DE DIALOG (—)

REȚINE!



Linia de dialog (—) marchează începutul vorbirii fiecărui personaj care ia parte la un **dialog** (convorbire).



1 Pune linia de dialog doar acolo unde trebuie:

Matei și Larisa, doi colegi de bancă, stau de vorbă:

Ai citit povestea „Harap-Alb”?

Da. Mi-a plăcut foarte mult.

Care este personajul tău preferat?

Cel mai mult m-a impresionat personajul principal, Harap-Alb!

Și mie mi-a plăcut de el!

Trebuie să mai citim și alte povești la fel de frumoase! zise Matei.

Larisa este de acord.



■ Comunicare în limba română ■

27

2 Găsește perechea:

— Ce materie îți place cel mai mult?

— Unde mergeți?

— Cu ce vă pot ajuta?

— Cât costă această carte?

— La ce oră începe spectacolul?

— Ce carte ai citit săptămâna trecută?

— Aș vrea să văd rochia albastră din vitrină.

— „Povești” de H. Ch. Andersen.

— La ora 5.

— Îmi place limba română.

— Noi mergem la cinematograful.

— Costă 20 de lei.

3 Numerotează propozițiile astfel încât să formeze un text, apoi transcrie-l:

Elevii clasei a doua se pregătesc pentru concursul de desen.

— Da, și am luat și pensulele și blocul de desen.

A sosit ziua de sâmbătă.

— Cu siguranță vom câștiga!

— Ai adus acuarelele cele bune?

— Vom realiza cele mai frumoase picturi!

Încrăzători în forțele lor, copiii se apucă de lucru.



4 Lucrează după model:

MODEL

Moșul spune:

— Babo, dă-mi și mie un ou!

Baba răspunde:

— Ba mai pune-ți pofta-n cui!

— Babo, dă-mi și mie un ou! spune moșul.

— Ba mai pune-ți pofta-n cui! răspunde baba.

• Zmeul întreabă:

— Ce vânt te aduce aici?

Făt-Frumos răspunde:

— Am venit să-mi caut o soție.


• Mama întreabă:

— Ți-ai pregătit ghiozdanul?

Ana răspunde:


— Desigur, mamă!

III. VOCABULARUL



1 CUVÂNTUL

REȚINE!



Cuvântul este format din grupuri de sunete / litere care, împreună, au un înțeles. Cu ajutorul cuvintelor alcătuim propoziții, deci comunicăm cu ajutorul cuvintelor. Se scrie întotdeauna cu literă mare:

■ primul cuvânt din propoziție; ■ numele unei persoane, localități, țări, ape.

1 Delimitează cuvintele și scrie propozițiile obținute:

■ Pășările călătoareau pornit în zbor.

■ Îmi place plăcinta cu ciureșe.

2 Ordonează cuvintele pentru a obține propoziții:

➡ mamei mă duios ochii privesc

➡ negri cerul acoperă norii

➡ soarelui încălzesc razele pământul

3 Alege din caseta din dreapta cuvintele potrivite pentru a completa propozițiile. Atenție: un cuvânt este în plus!

Oamenii harnici culeg _____ grei de struguri.

Stropii grei de _____ lovesc pervazul ferestrei.

Florile ne încântă cu _____ lor.

Noaptea trecută, un înger mi-a apărut în _____.

Băieții se joacă pe terenul de _____.

- fotbal
- parfumul
- ciorchinii
- mingea
- ploaie
- vis

4

Scrie câte patru cuvinte care să denumească:

animale: _____

meserii: _____

mijloace de transport: _____

rechizite: _____

5

Taie cuvântul care nu se potrivește:

- lalea, ghiocel, salcâm, trandafir, zambilă
- lapte, apă, ceai, pahar, suc
- castravete, portocală, ananas, lămâie, gutuie
- lup, vulpe, arici, căprioară, câine

6

Scrie câte trei cuvinte alcătuite din:

- 1 silabă: _____
- 2 silabe: _____
- 3 silabe: _____

**7**

Scrie câte trei cuvinte care:

- să înceapă cu litera „l”:
- să aibă în interior litera „l”:
- să se termine cu litera „l”:

8

Eu scriu unul / una, tu scrii mulți / multe:

carte – cărți

- | | | |
|----------------|----------------|---------------|
| • bancă _____ | • frunză _____ | • sat _____ |
| • casă _____ | • parc _____ | • vulpe _____ |
| • școală _____ | • oraș _____ | • stol _____ |

9

Eu scriu mulți / multe, tu scrii unul / una:

rezultate – _____

pantofi – _____

biblioteci – _____

trandafiri – _____

garduri – _____

flori – _____

struguri – _____

cântece – _____

10

Scrie câte patru însușiri pentru fiecare dintre cuvintele:

- păpușă → _____
- câine → _____
- poveste → _____
- soare → _____