

**DANIELA BERECHET
GENȚIANA BERECHET**

**JEANA TIȚA
LIDIA COSTACHE**

ANTRENAMENT PENTRU PERFORMANȚĂ

COMUNICARE ÎN LIMBA ROMÂNĂ

Clasa I



CUPRINS

E TOAMNĂ!

<i>A, M, U, N, I</i> (sunet, silabă, cuvânt)	5
lată că sosim și noi: <i>E, R, O</i>	8
<i>C, Ă, L</i> vin la voi în pas vioi	11
Doamna Toamnă aduce și grupuri de sunete	14
Toamnă dragă, unde pleci?	17

BUN VENIT, IARNĂ!

Cu <i>CE</i> și <i>CI</i> la colindat	20
<i>T</i> și <i>S</i> la colindat iute s-au alăturat	23
<i>P</i> și <i>V</i> spre voi pornesc	26
<i>D</i> și <i>Ș</i> cu Șandru sosesc și Roșcata întâlnesc	29
<i>Î, Â</i> și <i>B</i> – sfârșesc colindul	32

A VENIT PRIMĂVARA!

Bucurie, voie bună, <i>H</i> și <i>J</i> se țin de mână	35
E aglomerație mare. <i>G</i> și <i>Ț</i> au venit oare?	39
Și acum, că este soare, <i>GE</i> și <i>GI</i> ies la plimbare	43
<i>F</i> și <i>Z</i> cu veselie, ouă roșii în farfurie	46
În „rochie” sau „jachețică”, <i>CHI</i> și <i>CHE</i> fac o echipă	50

VARĂ, BINE AI SOSIT!

Cu <i>GHE</i> și <i>GHI</i> în vacanță	54
<i>Q, X, K, W, Y</i> s-au distrat pe litoral	57
Biletul. Invitația. Felicitarea. Scrisoarea	60
Alfabetul	65
1 Iunie – Ziua copiilor	68

REPETĂM

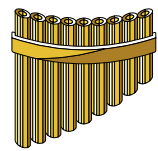
Dialog cu vara	71
Încă o bucurie	74
Răpirea	77



E TOAMNĂ!

A, M, U, N, I (sunet, silabă, cuvânt)

1 Desparte în silabe, apoi marchează poziția sunetului [a], ca în model.



2 Imaginile de mai jos sunt denumite de cuvinte care încep cu sunetul:

a) [r]



b) [e]



c) [m]



d) [n]



3 În versurile:

Mâța miaună mereu
Când vede un șoricel.
Miaună mai mult de frică.
Este mâță, măi Mitică?!



- litera **m** mic de tipar apare de ____ ori;
- litera **M** mare de tipar apare de ____ ori.

4 Recunoaște copiii al căror nume începe cu **N**. Colorează casetele care conțin numele lor.



Nana



Mia



Nini

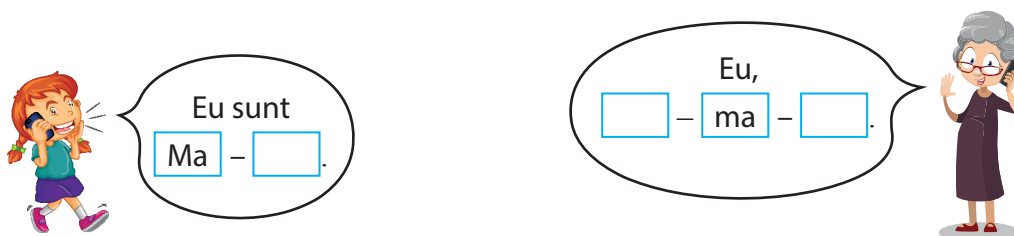


Manu


5 Cum ne numim? Caută silabe potrivite pe frunzele de pe rândul de jos.




6



7 Potrivește silabele scrise pe mere, două câte două, pentru a forma patru cuvinte.



8 Scrie numele fetei, ținând cont de indiciul dat.



9 Scrie cuvinte formate dintr-o silabă.



10 **Joc:** „Eu spun unul, tu spui mulți!”



an



11 Colorează cu portocaliu florile corespunzătoare silabelor și cu roșu florile corespunzătoare cuvintelor.



Mia

um

ani

am

ni

Nina

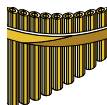
iu

mi

Ana

Ina

12 Scrie în casete cuvintele sugerate de imagini.



13 Combinând literele **M, I, N**, vei obține cuvântul . Poți folosi literele de mai multe ori.

14 Unește ce se potrivește, pentru a forma un cuvânt.



15 Unește fiecare cuvânt cu numărul de silabe din care este format.

imn

Ana

Nina

au

nuia

mamaia

Maia

an

ani

1
3 2

Iată că sosim și noi: E, R, O

- 1 Subliniază cu roșu cuvintele în care apare litera **e**, cu albastru pe cele în care apare litera **u** și încercuiește cuvântul în care apar ambele litere.

E, e, e, plăcută vreme e!

Mere, struguri, nuci și pere

Noi avem după plăcere.

E, e, e, plăcută vreme e!


O, o, o, cocorii zboară-n stol!

Se duc cuci și rândunele

Și ne pare rău de ele.

O, o, o, cocorii zboară-n stol!

- 2 Eu sunt **E!** Unde este locul meu?




- 3 Separă cuvintele!

MARIANNENERICAAMARENE

Ai descoperit cuvinte.

- 4 Pomișorii vor rodi... cuvinte! Trebuie doar să-i ajuți.



- 5 Citește cu atenție cuvintele:

iarna, rana, inima, Marin, Oana, urma, marea, miere, mari, unu.

- Sunt cuvinte formate dintr-o silabă.
- Sunt cuvinte din două silabe.
- Sunt cuvinte formate din trei silabe.

6 Colorează doar strugurii din dreptul propozițiilor.

• ma



• Mariana are mere mari.




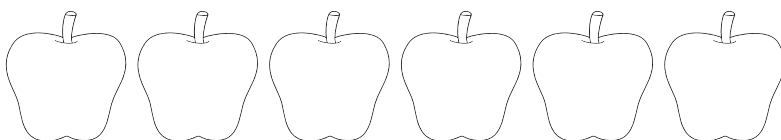
• marama



• Aura nu are mure.



7 Descoperă propoziția ascunsă în mărul alăturat.
Propoziția descoperită este:



8 Cuvântul format din trei silabe este:

a) ura;

b) marama;

c) Ema;

d) eram.

9 Descoperă cuvintele lipsă!

— Era ?

— Nu, era !



10 Cum completezi?

• Un cuvânt este format din sau mai multe silabe.

• O propoziție este formată din L sau mai multe cuvinte.

11 Propoziția **Rina are mere rumene.** este formată din:

a) 3 cuvinte;

b) 4 cuvinte;

c) 5 cuvinte;

d) mai multe cuvinte.

12 Ce oră este?

Este .



13 Înlocuiește o singură literă a primului cuvânt pentru a obține al doilea cuvânt.



L-ai înlocuit pe cu !

14 Desenele te ajută să întregеști enunțurile. Unește apoi cu desenul potrivit din dreapta.



fac



fac



fac



face



15 Ce cuvinte poți scrie cu silabele de mai jos?



Dacă ai descoperit 10 cuvinte, meriți un premiu!

FB