

ANA-MARIA DUMITRESCU • AIDA-SÎNZÎIANA VOINA

ÎNVĂȚĂM CU ARICEL

Caiet de activități interdisciplinare
grupa mare (5-6 ani)

1



București, 2025



Stimate cadre didactice și părinți,

Acesta este primul caiet de lucru din pachetul complet de cinci caiete necesare pentru întregul an școlar.

Conținuturile învățării sunt organizate pe proiecte tematice care se vor derula pe parcursul a trei sau patru săptămâni. Fiecare săptămână dintr-un proiect conține:

- câte o serie de sarcini corespunzătoare domeniilor:



- sugestii/completări vizând alte domenii experiențiale/alte tipuri de activități.

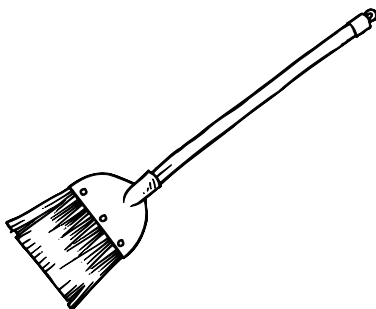

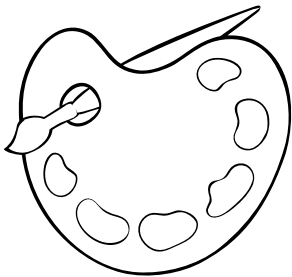
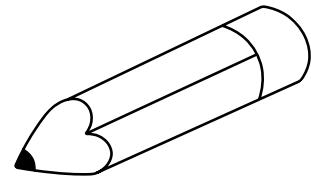
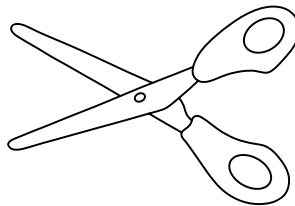
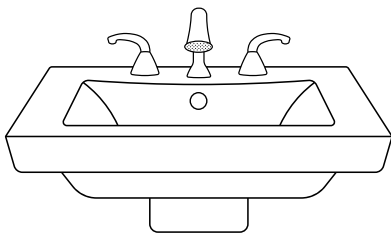
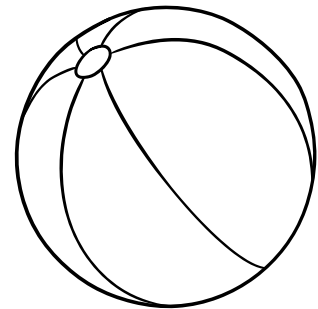


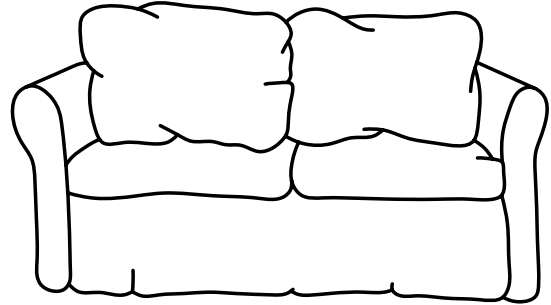


Spor la lucru!



DȘ1 – Cunoașterea mediului

Obiectele din sala de grupă

Încercuiește obiectele care se găsesc în sala de grupă. Colorează-le pe cele care îți folosești la activități.



Joc de grup: *Vânătoarea de comori din clasă*

SUGESTII


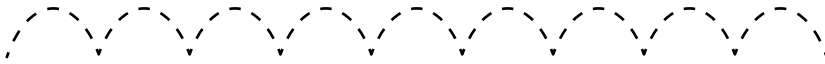
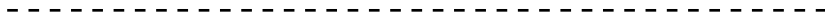
Privește un obiect din clasă de o anumită culoare și spune „Văd ceva de culoare...”. Provoacă ceilalți copii să identifice obiectul.

EVALUARE INIȚIALĂ – S1: Din nou la grădiniță!



DLC – Educarea limbajului
Unul/una sau mai mulți/multe?

Trasează peste liniile punctate și denumește fiecare pereche de imagini.



SUGESTII

Roagă un adult să te ajute să desenezi în curte un traseu asemănător celor de mai sus și plimbă-te cu mașinuțele pe el.



EVALUARE INIȚIALĂ – S2: Ce știi despre mine?



DOS – Om și societate

Emoțiile mele

Colorează figura potrivită pentru emoția sugerată de fiecare imagine.



SUGESTII

Joc în perechi – *Coșulețul prieteniei*
Formează un cerc împreunând mâinile în față și cheamă un prieten să intre în „coșuleț” și să îți dea o îmbrățișare.


EVALUARE INIȚIALĂ – S2: Ce știu despre mine?




DLC – Litere mari de tipar

Sunetul și litera A


Decorează litera A
cât mai hazliu.



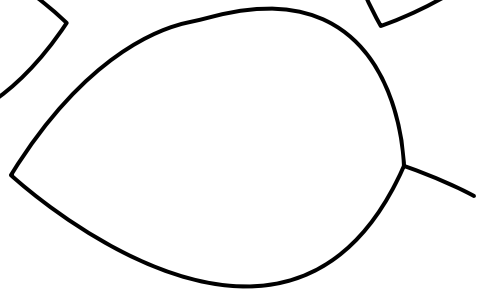





Încercuiește toate literele A
prinse în țepii ariciului.



Trasează litera A.



Ajută ariciul să culegă toate frunzele care conțin imagini al căror nume începe cu sunetul A.
Colorează-le. Desenează și tu pe ultima frunză un obiect a cărui denumire începe cu sunetul A.



SUGESTII

Activitate de grup: Împărțiți-vă în echipe de trei-patru copii, culegeți materiale din natură și construiți cu ele litera A.

PROIECT 1 – DARURILE TOAMNEI – S1: Toamna în grădină

CUPRINS

Harta proiectelor – grupa mare	5
Evaluare inițială: Săptămâna 1 – Din nou la grădiniță	
DȘ1 – Obiectele din sala de grupă	6
DȘ2 – Formare de mulțimi	7
DLC – Înțelegerea unui mesaj	8
DOS – Regulile grupei	9
Evaluare inițială: Săptămâna 2 – Ce știi despre mine?	
DȘ1 – Ce știi despre mine?	10
DȘ2 – Figuri geometrice	11
DLC – Unul/una sau mai mulți/multe?	12
DOS – Emoțiile mele	13
Evaluare inițială: Săptămâna 3 – Natura, prietena mea	
DȘ1 – Vara și iarna	14
DȘ2 – Numerele de la 1 la 5	15
DLC – Povești amestecate	16
DOS – Locuitorii planetei noastre	17
Proiect 1: Săptămâna 1 – Toamna în grădină	
DȘ1 – Toamna în grădină	18
DȘ2 – Formare de mulțimi după formă și culoare	19
DLC – Cine este și ce face?	20
DLC – Sunetul și litera A	21
DLC – Linia orizontală	22
DOS – Curățenia de toamnă	23
Proiect 1: Săptămâna 2 – Coșul cu fructe	
DȘ1 – Fructele toamnei	24
DȘ2 – Formare de mulțimi după formă și mărime	25
DLC – Cui îi plac fructele?	26
DLC – Sunetul și litera M	27
DLC – Linia oblică	28
DOS – Mărul prieteniei	29
Proiect 1: Săptămâna 3 – Coșul cu legume	
DȘ1 – Supa de legume	30
DȘ1 – Morcovul și roșia	31
DȘ2 – Șiruri logice	32
DLC – Spune cum este	33
DLC – Sunetul și litera D	34
DLC – Linia verticală	35
DOS – Ne hrănim sănătos	36
Proiect 1: Săptămâna 4 – Festivalul toamnei	
DȘ1 – Fructe și legume amestecate	37
DȘ2 – Poziții spațiale	38
DLC – Ale cui sunt cizmele?	39
DLC – Sunetul și litera U	40
DLC – Linia frântă	41
DOS – Dovleci cu emoții	42
Autoevaluare caiet 1: Să ne amintim ce am învățat!	43
Anexe	45