

ANA-MARIA DUMITRESCU • AIDA-SÎNZÎIANA VOINA

ÎNVĂȚĂM CU ARICEL

Caiet de activități interdisciplinare
grupa mare (5-6 ani)

2



București, 2025



DȘ1 – Cunoașterea mediului

Animale domestice și animale sălbatice



Decupează imaginile cu animale domestice și sălbatice din țara noastră de la ANEXE, pag 47, și lipește-le în locurile potrivite. Enumeră alte animale din fiecare categorie.

LA FERMĂ



ÎN PĂDURE



SUGESTII



Confecționați jucării muzicale din sticle mici de plastic în care ați pus boabe de orez sau fasole. Intonați cântece despre animale și acompaniați-vă cu jucăriile confecționate.

PROIECT 2 – LUMEA ANIMALELOR – S1: Animale din țara noastră






DLC – Semne grafice
Nodulețul



Desenează blana oilor cu ajutorul nodulețelor. Colorează.






DLC – Litere mari de tipar

Sunetul și litera Z


Decorează litera Z cu un model de zebra.



Încercuiește toate literele Z.



Trasează litera Z.



Colorează plăcuțele care conțin imagini al căror nume începe cu sunetul Z.



SUGESTII

Pictează litera Z cu modele de blană ale animalelor de la Zoo.




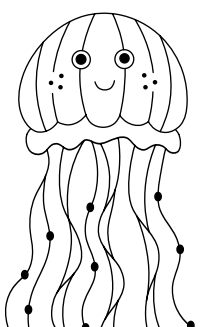
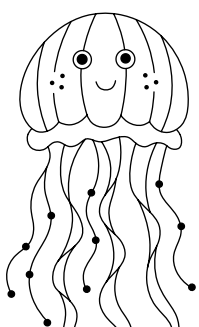




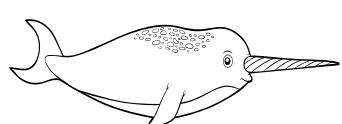
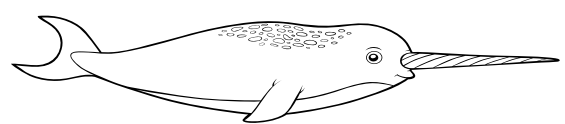






PROIECT 2 – LUMEA ANIMALELOR – S2: La Zoo



DȘ2 – Matematică
Ordonarea după lungime



Colorează cu albastru cel mai lung element din fiecare categorie, pe cel mai scurt cu portocaliu, iar pe cel de lungime medie, cu mov.



SUGESTII

Modelați șerpi din plastilină de diferite lungimi, apoi așezați-i în ordinea crescătoare a lungimilor.

PROIECT 2 – LUMEA ANIMALELOR – S3: Lumea apelor





DLC – Educarea limbajului
Ordinea evenimentelor

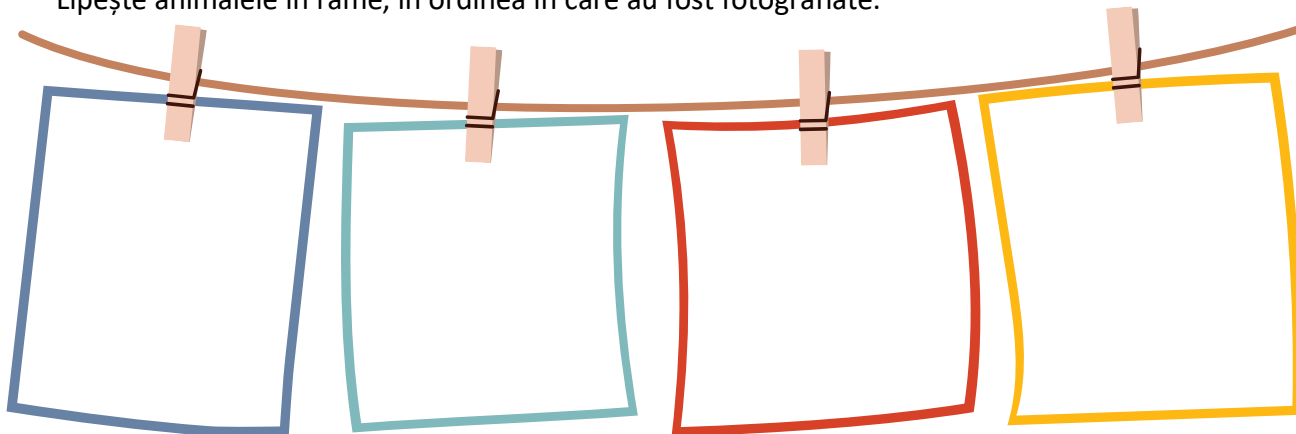


Ascultă povestea, apoi decupează imaginile de la ANEXE, pagina 47.

Copiii de la grădiniță au vizitat un acvariu. Ei au văzut o mulțime de viețuitoare acvatice și le-au făcut fotografii. Mai întâi au pozat o caracatiță. După aceea, un căluț-de-mare. După căluț au făcut poză unei broaște-țestoase, iar după broască au pozat o pisică-de-mare.

La întoarcerea la grădiniță au realizat o expoziție de fotografii.

Lipește animalele în rame, în ordinea în care au fost fotografiate.




Completează povestirea din imaginație și desenează, pe baza următoarelor întrebări:

- Cu ce mijloc de transport au mers?
- Ce suvenire și-au cumpărat?
- Ce alte animale au observat?

Joc de memorie în perechi:
Alege patru-cinci cartonașe cu animale și așază-le cu fața în sus, în ordinea dorită. Amestecă-le și provoacă-ți colegul să le așeze în aceeași ordine.

SUGESTII

PROIECT 2 – LUMEA ANIMALELOR – S3: Lumea apelor



CUPRINS

Proiect 2: Săptămâna 1 – Animale din țara noastră

DȘ1 – Animale domestice și animale sălbatice	4
DȘ2 – Poziții spațiale	5
DȘ2 – Ordonarea după mărime	6
DLC – Despărțirea în silabe	7
DLC – Sunetul și litera P	8
DLC – Nodulețul	9
DOS – Animale de companie	10

Proiect 2: Săptămâna 2 – La Zoo

DȘ1 – Animale din alte zone ale lumii	11
DȘ2 – Ordonarea după înălțime	12
DLC – Despărțirea în silabe	13
DLC – Sunetul și litera Z	14
DLC – Cercul	15
DOS – Cum ne comportăm la Zoo	16

Proiect 2: Săptămâna 3 – Lumea apelor

DȘ1 – Animale acvatice	17
DȘ2 – Ordonarea după lungime	18
DLC – Ordinea evenimentelor	19
DLC – Sunetul și litera B	20
DLC – Linia șerpuită	21

Proiect 2: Săptămâna 4 – O lume dispărută

DȘ1 – Dinozaurii	22
DȘ2 – Ordonarea după grosime	23
DLC – Propoziția dezvoltată	24
DLC – Sunetul și litera O	25
DLC – Linia frântă	26

Proiect 3: Săptămâna 1 – Ziua României

DȘ1 – România, țara noastră	27
DȘ2 – Figuri geometrice – Dreptunghiul	28
DLC – Lumea poveștilor	30
DLC – Sunetul și litera R	31
DLC – Linii curbe	32
DOS – Mesaj de Ziua României	33

Proiect 3: Săptămâna 2 – Am plecat la colindat

DȘ1 – Sărbători de iarnă	34
DȘ2 – Figuri geometrice; formare de mulțimi după grosime	35
DȘ2 – Figuri geometrice; negația logică	36
DLC – Colindul; sorcova	37
DLC – Sunetul și litera S	38
DLC – Semnul X	39

Proiect 3: Săptămâna 3 – Atelierul lui Moș Crăciun

DȘ1 – Daruri de la Moș Crăciun	40
DȘ2 – Trenul cu diferențe	41
DLC – Scrisoare pentru Moș Crăciun	42
DLC – Sunetul și litera C	43
DLC – Bastonașul	44
Autoevaluare caiet 2: Să ne amintim ce am învățat!	45
ANEXE	47