

ANA-MARIA DUMITRESCU • AIDA-SÎNZÎIANA VOINA

ÎNVĂȚĂM CU ARICEL

Caiet de activități interdisciplinare
grupa mare (5-6 ani)

5



București, 2025




DȘ2 – Matematică


Ceasul. Ora fixă

CÂT E CEASUL?

Desenează acul scurt al fiecărui ceas, pentru a arăta ora potrivită fiecărei activități.



7:00




8:00




9:00



4:00



8:00



10:00

SUGESTII

DOS: Confeționează un ceas de mână dintr-o bucată de carton de la rola de hârtie. Lipește-i sau desenează-i cadranul și decorează-l cu bucățele de hârtie colorată sau cu autocolante.

Potrivește-l la o oră aleasă de tine, apoi joacă-te cu ceilalți jocul „Cât e ora?”

PROIECT 8 – AVENTURI ÎN CĂLĂTORIE – S1: Călătorie în timp




DLC – Litere mari de tipar

Literele K, X, și Y


Decorează sau colorează literele.

Încercuiește litera de la începutul fiecărui cuvânt de sub imagini.

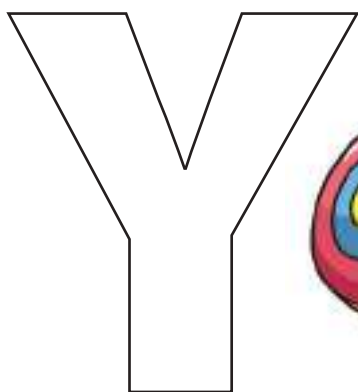

Trasează fiecare literă pe contur punctat, apoi exersează liber.



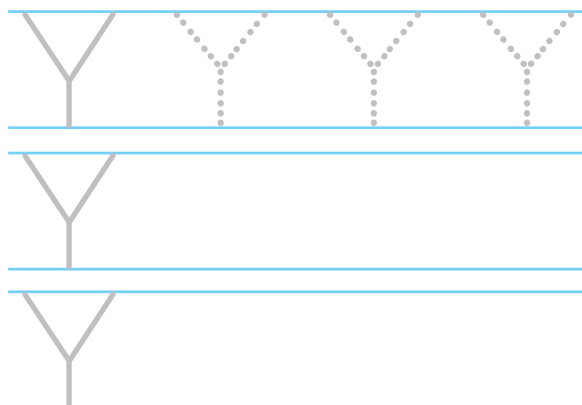
KOALA



XILOFON



YOYO





DOS – Om și societate

Cuvinte vrăjite

Unește fiecare imagine cu replica potrivită. Trasează peste cuvintele scrise cu litere punctate.



BUNĂ!



MULȚUMESC!



LA REVEDERE!



TE ROG!



ÎMI PARE RĂU!

SUGESTII

DOS: Grădina bunelor maniere. Confeționați flori din carton pe care scrieți „cuvintele vrăjite”. Afișați-le în sala de grupă.




EVALUARE FINALĂ: S2: Bucuria vacanței



DȘ2 – Matematică

Numerele de la 1 la 10

Numără câte animale din fiecare fel sunt și scrie numerele în casete.



DEC: Intonați cântece în care este vorba despre numerele de la 1 la 10 (de exemplu, *Una este luna*).

SUGESTII


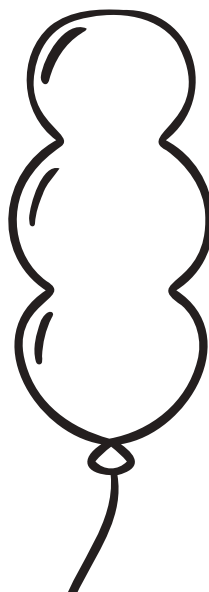


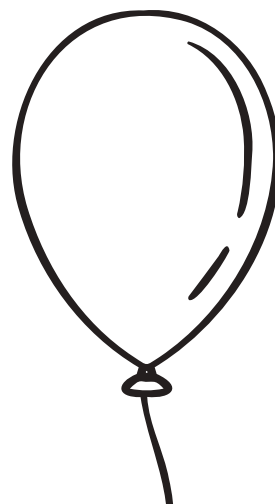

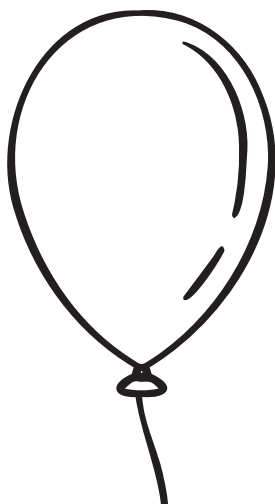

EVALUARE FINALĂ: S3: La revedere, grădiniță!

Să ne amintim ce am învățat!

Autoevaluare caiet 5



Răsfoiește caietul și amintește-ți ce ai învățat. Desenează pe fiecare balon câte un lucru care îți amintește de ceea ce ai lucrat.



Colorează chipul care arată cât de bine crezi că te-ai descurcat în acest caiet.



CUPRINS

Proiect 8: Săptămâna 1 – Călătorie în timp

DȘ1 – Trecutul și prezentul	4
DȘ2 – Ceasul. Ora fixă	5
DLC – Propoziția, cuvântul	7
DLC – Sunetul și litera Ă	8

Proiect 8: Săptămâna 2 – Cu ce călătorim?

DȘ1 – Mijloace de transport	10
DȘ2 – Măsurarea înălțimii	11
DLC – Propoziția. Semnul întrebării	12
DLC – Literele K, X, și Y	13
DOS – Poluarea aerului	14

Proiect 8: Săptămâna 3 – Călătorie în spațiu

DȘ1 – Pământul și spațiul cosmic	15
DȘ2 – Cine cântărește mai mult?	16
DȘ2 – Jumătatea și sfertul	17
DLC – Propoziția; cuvântul	18

Proiect 8: Săptămâna 3 – Călătorie în jurul lumii

DȘ1 – Călătorim cu Aricel	19
DȘ2 – Banii	20
DLC – Locul cuvântului în propoziție	22
DOS – 1 Iunie, Ziua Copiilor	23

Evaluare finală: Săptămâna 1 – Călător prin anotimpuri

DȘ1 – Anotimpurile	24
DȘ2 – Mulțimi de obiecte	25
DȘ2 – Mai multe, mai puține, tot atâtea	26
DLC – Din povești	33
DLC – Ne jucăm cu literele	28
DLC – Ne jucăm cu semne grafice	29
DOS – Colectarea selectivă a deșeurilor	30

Evaluare finală: Săptămâna 2 – Bucuria vacanței

DȘ1 – Planuri de vacanță	31
DȘ2 – Figuri geometrice	32
DȘ2 – Poziții spațiale	33
DLC – Cuvinte. Silabe. Litere	34
DLC – Ne jucăm cu literele	35
DLC – Ne jucăm cu semne grafice	36
DOS – Cuvinte vrăjite	37

Evaluare finală: Săptămâna 3 – La revedere, grădiniță!

DȘ1 – Amintiri de la grădiniță	38
DȘ2 – Numerele de la 1 la 10	39
DȘ2 – Ceasul. Adunarea și scăderea cu 1-2 unități	41
DLC – Ne jucăm cu literele	42
DLC – Trasăm, desenăm, colorăm	43
DOS – Mesaj de rămas-bun	44
Autoevaluare caiet 5: Să ne amintim ce am învățat!	45
ANEXE	47