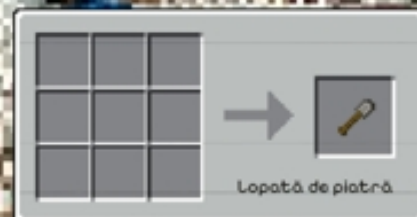
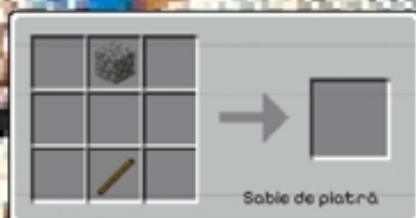


PREGĂTEȘTE-TE PENTRU AVENTURĂ

Bun-venit, micule explorator! Ai ajuns în Minecraft. Înainte să începem să descoperim lumea Minecraft, să ne asigurăm că ești pregătit pentru aventurile care urmează!

Folosește autocolante pentru a completa rețetele de creație și adaugă câteva detalii suplimentare scenei de mai jos!



DESCOPERĂ MONȘTRII

Când călătorești, să călătorești un cal imblănzit, ou șă, este mult mai rapid decât să mergi pe jos. De asemenea, caii vor urca pantele formate dintr-un singur bloc.



AVENTURA ÎNCEPE ACUM

Ce privești! Sunt atât de multe de explorat în Overworld și abia așteptăm să începem, dar unde să mergem mai întâi?

Citește indiciile pentru a identifica toate habitatele diferite pe care le vezi, apoi folosește autocolantele pentru a le eticheta corect.

1

4

5

2

6

3

CE VEZI?

HABITAT 1

În acest habitat înzăpezit vei observa structuri rare, care nu se găsesc în alt loc. Aceste spire înalte sunt făcute din gheață.

HABITAT 2

Această poajiște este acoperită cu straturi de zăpadă și înțesată de brazi mari, oferind lemn valoros pentru supraviețuire.

HABITAT 3

Acest habitat montan este acoperit cu blocuri de piatră care conțin rânduri de calit. De asemenea, vei vedea adesea zăcăminte de minereuri expuse.

HABITAT 4

În acest habitat vei găsi mulți copaci din care poți culege roadele. Este o poajiște acoperită de o pădure de ferigi și brazi.

HABITAT 5

Acest habitat montan este cunoscut pentru culorile strălucitoare ale cireșilor în floare. Cireșii sunt specifici acestui habitat.

HABITAT 6

Un habitat comun, care prezintă un peisaj relativ plat, acoperit cu blocuri de iarbă și flori, inclusiv lălele rare.

DESCOPERĂ MONȘTRII

Dapnele se găsesc adesea pe dealuri și munți. Par prietenoase, dar unele se lovesc de obiecte sau de jucătorii aflați în apropiere!

4

5

CÂMPIILE ÎNZĂPEZITE

Câmpiile înzăpezite sunt un habitat rece și ostil, unde supraviețuirea poate fi dificilă. Fii atent la sate, igluuri sau... Privește! Un avanpost al prădătorilor.

Poți găsi toate cele 10 diferențe dintre scenele înzăpezite de mai jos?
De fiecare dată când găsești una, marcheaz-o folosind un autocolant!



DESCOPERĂ MONȘTRII


Alloy pot fi găsiți închiși în cuști în afara avanposturilor prădătorilor. Eliberează unul și dă-i un obiect - va căuta mai multe obiecte de același fel pentru tine!



LIVADA DE CIREȘI

Livezile de cireși creează un model colorat în orice peisaj. Copacii înfloriți atrag foarte multe albine.

Explorează acest habitat uimitor completând secvența cu autocolante în timp ce te plimbi prin el!



DESCOPERĂ MONȘTRII

Stupii se găsesc adesea pe partea laterală a cireșilor și din ei putem obține miere și făguri. Dacă aprinzi un foc sub stup, albinele nu vor deveni agitate.

