

3 Completează casetele cu litera inițială a cuvintelor ce denumesc imaginile. Ce cuvânt ai descoperit?

4 Formează propoziții folosind cuvintele date. (Vezi model!)

| | | |
|--|---|------------------------------------|
| | <p>VREA AR CAȘCAVAL ȘORICELUL</p> | <p>ȘORICELUL AR VREA CAȘCAVAL.</p> |
| | <p>UN SE JOACĂ CĂTELUȘ</p> | |
| | <p>SE RIRI PISICA NUMEȘTE</p> | |
| | <p>MICĂ ESTE O PASĂRE</p> | |

Cum ai lucrat exercițiul?



5 Ce are fiecare animal? Citește și colorează caseta care conține răspunsul corect.



IEPURELE ARE UN CAIET.

IEPURELE ARE UN BALON.



VULPEA ARE O CARTE.

VULPEA ARE UN ZMEU.



URSUL ARE UN CREION.

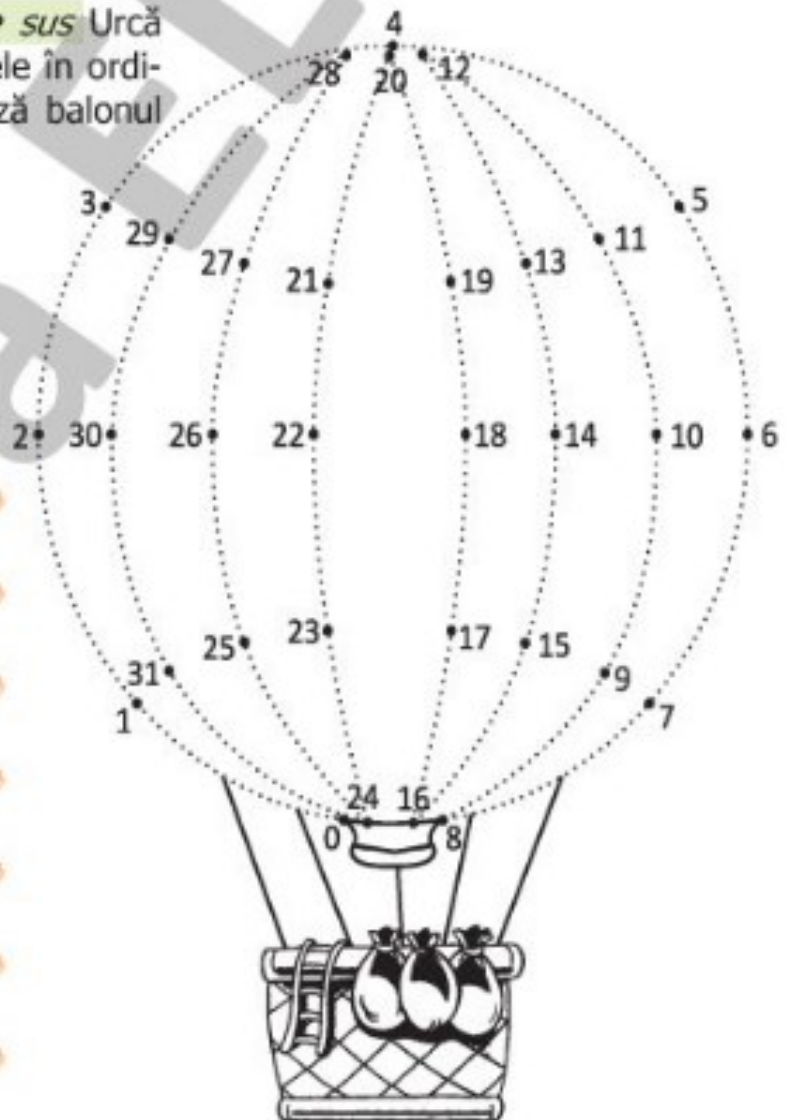
URSUL ARE UN CUB.

6 *Lumea animalelor văzută de sus* Urcă și tu în balon! Unește punctele în ordine crescătoare, apoi colorează balonul în culorile curcubeului.

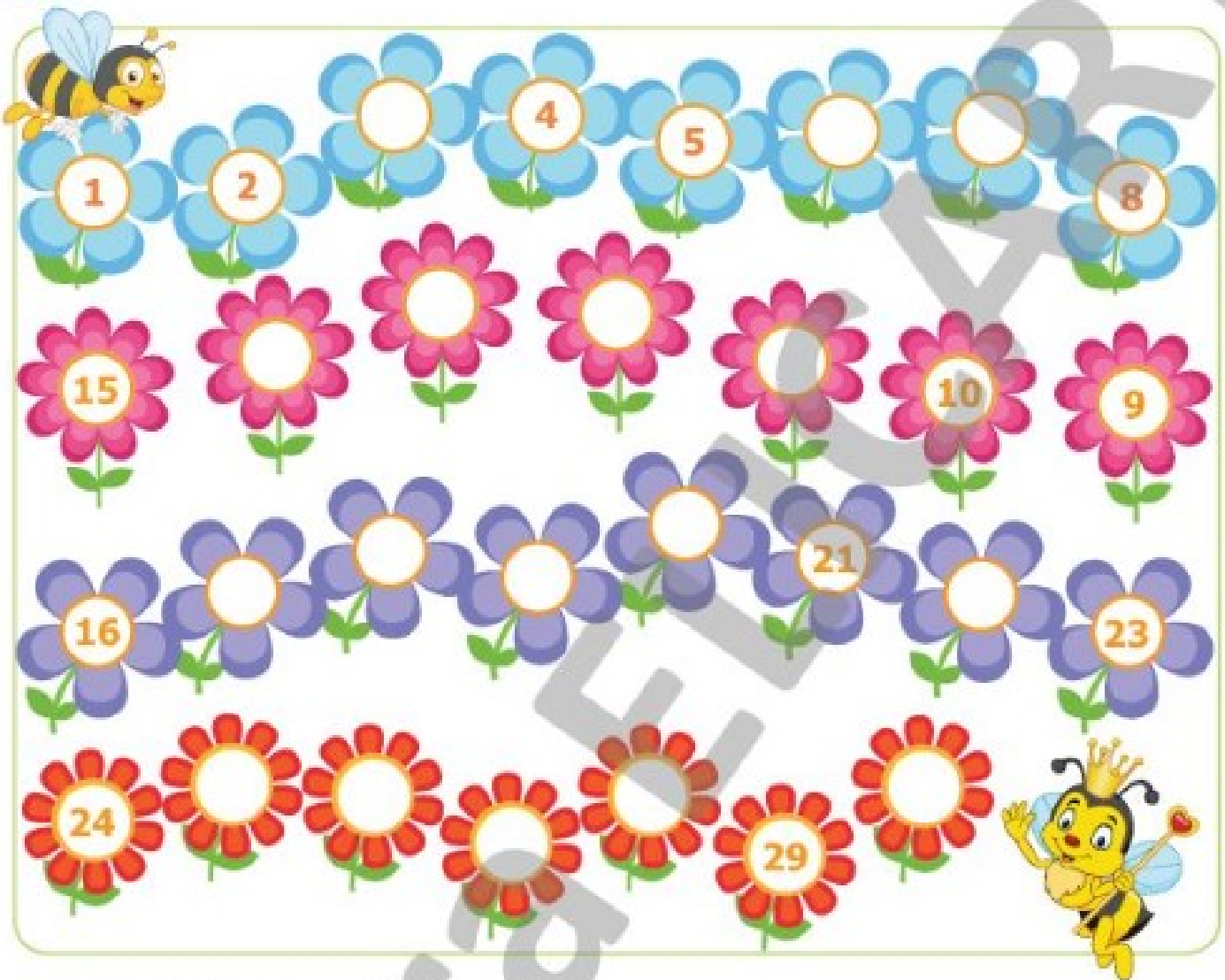
Mai ții minte culorile curcubeului?



- ROȘU
- PORTOCALIU
- GALBEN
- VERDE
- ALBASTRU
- INDIGO
- VIOLET



7 Cum ajunge albina la regină? Scrie pe flori numerele și descoperă traseul!



■ Câte flori sunt pe al doilea rând? _____

■ Câte flori sunt în total? _____

8 Calculează câte grăuncioare de polen au adunat albinuțele. Colorează răspunsul corect.

$14 + 1 =$ (16) (15) (17)

$10 + 10 - 1 =$ (11) (21) (19)

$13 - 4 =$ (9) (8) (10)

$5 + 10 + 1 =$ (16) (17) (18)

$16 + 2 =$ (17) (18) (19)

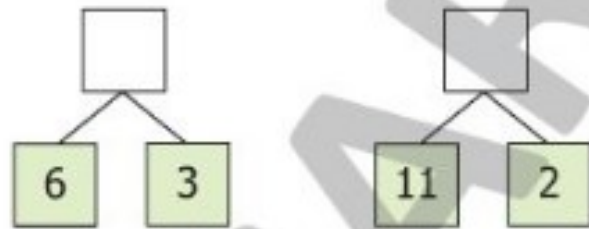
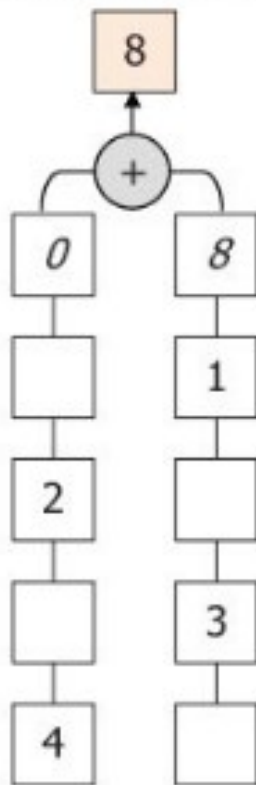
$2 + 10 + 3 =$ (12) (15) (14)

$26 - 2 =$ (23) (24) (14)

$13 - 3 - 5 =$ (10) (5) (3)

9 Completează casetele cu numerele potrivite.

Fii atent
la
calcule!

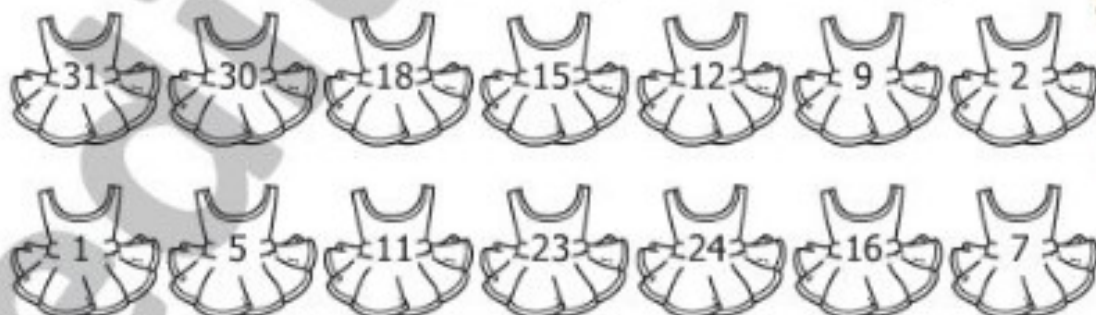


10 Rezolvă problema! Calculează câte picioare au în total cele trei marionete.



□ + □ + □ = □

11 Mica balerină trebuie să coloreze cu roșu rochițele pe care sunt scrise numere *pare* și cu verde pe cele cu numere *impare*.



7 Ordonează cuvintele pentru a obține propoziții.

▶ GUSTOASE ○ VEVERIȚA ○ ADUNĂ ○ ALUNE ○

▶ POMILOR ○ SUNT ○ VERZI ○ FRUNZELE ○

Știi că...?

■ Milioane de arbori sunt plantați de veverițe! Ele ascund în pământ alune și ghinde, făcând provizii pentru iarnă. Uneori, uită unde le-au îngropat și astfel apar pomii!



8 Colorează literele care formează cuvintele ce denumesc imaginile.



UMRVSA



TBGROASNCĂ



SLJUOPC



ILEPUBRE

9 Silabele s-au amestecat! Scrie cuvintele obținute.

● NE LU A

ALUNE

● RI VE TA VE

● BĂ IAR

● TE PO CĂ

● COA RĂ RE

6

Scrie pe mingi numerele date, în ordine crescătoare.

16

8

27

7

13

19

5

10

0



7

Ajută-l pe clovnul de la circ să-și facă numărul de jonglerie.

Pentru asta trebuie să scrii pe bile rezultatele adunărilor și scăderilor.

$$\begin{array}{r} 17 - \\ \underline{4} \end{array}$$

$$\begin{array}{r} 10 - \\ \underline{6} \end{array}$$

$$\begin{array}{r} 12 + \\ \underline{7} \end{array}$$

$$\begin{array}{r} 15 + \\ \underline{5} \end{array}$$

$$\begin{array}{r} 20 + \\ \underline{2} \end{array}$$

$$\begin{array}{r} 14 + \\ \underline{2} \end{array}$$

$$\begin{array}{r} 20 + \\ \underline{5} \end{array}$$

Fii atent la calcule,
deoarece la fiecare
greșeală va cădea
o bilă!



Scrie rezultatele operațiilor de pe bile în ordine crescătoare.

| | | | | | | | | | | | | | | | |
|--|--|--|--|--|--|--|--|--|--|--|--|--|--|--|--|
| | | | | | | | | | | | | | | | |
|--|--|--|--|--|--|--|--|--|--|--|--|--|--|--|--|



Scrie numerele **pare** obținute.

| | | | | | | | | | |
|--|--|--|--|--|--|--|--|--|--|
| | | | | | | | | | |
|--|--|--|--|--|--|--|--|--|--|



Scrie numerele **impare** rezultate.

| | | | | | | | | | |
|--|--|--|--|--|--|--|--|--|--|
| | | | | | | | | | |
|--|--|--|--|--|--|--|--|--|--|

8


Privește imaginea și completează propozițiile de mai jos.



ÎN IMAGINE SUNT _____ COPII: _____ FETE ȘI _____ BĂIEȚI. EI AU _____ BALOANE. FETELE AU _____ BALOANE, IAR BĂIEȚII _____ BALOANE.
DEASUPRA BALOANELOR SUNT _____ FLUTURI.

9

Formează cuvintele care denumesc jucăriile de mai jos, unind caseta cu litera corespunzătoare.



2 Calculează, apoi colorează vaporul și soarele conform indicațiilor:

$14 - 3$
 $14 - 2$ $10 + 1$ $4 + 3$
 $12 - 2$
 $15 - 4$ $10 + 1$
 $9 - 5 + 3$ $6 + 6$ $9 - 6 + 4$
 $10 - 8 + 5$ $20 - 10$ $3 + 7 - 3$
 $12 - 1$ $13 - 2$

7 **albastru**
 10 **maro**
 11 **galben**
 12 **roșu**

3 Citește povestea și înlocuiește imaginile folosind cuvinte.

CAUTĂ O COMOARĂ. EL ARE O ȘI UN .
 AJUNGE PE O PUSTIE, UNDE UN STĂ LA .
 EL ÎI ARATĂ UNDE SE GĂSEȘTE !
 PIRATUL SE URCĂ PE ȘI PLEACĂ LA LUI CU COMOARA.